

Violencias que se suman en la vida de las/los adolescentes de la diversidad sexual en México

IRENE CASIQUE

CRIM-UNAM

irene@crim.unam.mx



Introducción- Polivictimización de jóvenes de la diversidad sexual

- Los jóvenes de minorías sexuales son más vulnerables que sus pares heterosexuales a muchas expresiones de violencia, como el abuso sexual y la explotación sexual comercial (Wurtele, 2017). Es por ello que se habla de una victimización acumulativa en la experiencia de vida de estos jóvenes (Mustanksi et al, 2016).
- Las opresiones sistémicas (heterosexismo, homofobia, transfobia, etc.) agregan complejidad en la vida de las personas de la diversidad sexual y proporcionan elementos para el ejercicio del poder y control a sus agresores.
- De esta manera la polivictimización de los adolescentes y jóvenes no heterosexuales ha sido documentada en diversos países y regiones (Katz-Wide & Hude, 2012; Schwab-Reese, 2021), y parece significativamente mayor que para sus pares heterosexuales.

Introducción – Violencias en las relaciones de noviazgo

- La violencia que tiene lugar en parejas de la diversidad sexual ha estado por mucho tiempo fuera del radar y del interés público. Lo que ha derivado en una invisibilización de la problemática para estos grupos de la diversidad sexual
- Investigaciones previas realizadas principalmente en Estados Unidos han mostrado evidencias de una mayor exposición al riesgo de violencia en el noviazgo entre los adolescentes homosexuales que entre adolescentes heterosexuales (Brown y Herman, 2015; Messinger, 2011).
- En México la investigación existente se ha basado en muy pequeñas muestras de personas de la diversidad sexual y éstas han documentado que la violencia en el noviazgo de estas parejas está ligada a las experiencias de violencia recibida y/o atestiguada en sus hogares (Robles and Toribio, 2017; Ronzón-Tirado et al, 2017; Tomero-Méndez et al, 2020)

.

Objetivos

Visualizar las violencias acumuladas hacia jóvenes de la Diversidad Sexual

Examinar las prevalencias de violencias recibidas en el hogar durante la niñez y la adolescencia

Comparar prevalencias de Violencia en el noviazgo en adolescentes heterosexuales y de la diversidad

Examinar los intentos/actos de abuso sexual de que han sido objeto

Factores asociados al riesgo de violencias en el noviazgo

Datos y Métodos

- ★ Encuesta sobre Noviazgo, Empoderamiento y Salud Sexual y Reproductiva en Adolescentes Estudiantes de Preparatoria en México (ENESSAEP 2014).
- ★ 13, 427 adolescentes (15-20 años), varones y mujeres
- ★ 97.9% heterosexuales y 2.1% homosexuales
- ★ Tres entidades mexicanas: Morelos, Jalisco y Puebla
- ★ Pruebas Chi cuadrado y t-test para diferencias sociodemográficas según orientación sexual
- ★ Modelos de regresión logística para identificar factores asociados al riesgo de violencias en el noviazgo



Centro Regional de Investigaciones Multidisciplinarias UNAM
Av. Universidad s/n Circuito 2, Colonia Chamilpa, Cuernavaca, Mor. 62210 México
Tel +52 (777)259-1743 Fax +52 (777)317-5985



ENCUESTA SOBRE NOVIAZGO, EMPODERAMIENTO Y SALUD SEXUAL Y REPRODUCTIVA EN ADOLESCENTES ESTUDIANTES DE PREPARATORIA

Este cuestionario es parte de un proyecto de investigación de la UNAM sobre adolescentes en México, financiado por el CONACYT. Las preguntas de este cuestionario están diseñadas para medir el nivel de empoderamiento de los y las jóvenes, las características de sus relaciones de noviazgo y su salud sexual y reproductiva. Tus respuestas aquí son completamente anónimas y confidenciales, y serán de gran utilidad para nuestra investigación, por lo que agradecemos mucho tu participación y franqueza.

PARA SER LLENADO POR ENCUESTADOR/A		FECHA DE APLICACIÓN: Día ___ / Mes ___ / Año ___	
I. TIPO DE INSTITUCIÓN: 1. <input type="checkbox"/> Pública 2. <input type="checkbox"/> Privada		II. CÓDIGO DE LA INSTITUCIÓN: _____	
III. TURNO: 1. <input type="checkbox"/> Matutino 2. <input type="checkbox"/> Vespertino		IV. GRUPO SELECCIONADO: Año o semestre: _____ Sección: _____	
V. ENTIDAD FEDERATIVA: _____		VI. MUNICIPIO O DELEGACIÓN: _____	
VII. LOCALIDAD: _____		VIII. NO. DE FOLIO: _____	

INSTRUCCIONES: A continuación encontrarás una serie de preguntas, te pedimos que marques con una "X" o "✓" una sola respuesta para cada pregunta, a menos que se indique que puedes marcar varias respuestas. En caso de que necesites modificar o corregir alguna respuesta, deberás cruzar con dos líneas horizontales la respuesta que quieres eliminar. Recuerda que no hay respuestas correctas ni incorrectas.

Sección 1. Datos generales del/la encuestado/a

1.1 ¿Eres hombre o mujer? 1. <input type="checkbox"/> Hombre 2. <input type="checkbox"/> Mujer	1.2 ¿Cuál es tu fecha de nacimiento? Día ___ Mes ___ Año ___	1.3 ¿Cuántos años cumplidos tienes? ___ años	1.4 ¿Hablas o entiendes algún dialecto o lengua indígena? 0. <input type="checkbox"/> No 1. <input type="checkbox"/> Sí ¿Cuál? _____
1.5 Actualmente... 1. <input type="checkbox"/> Sólo estudias 2. <input type="checkbox"/> Estudias y trabajas	1.6 ¿Cuántas horas le dedicas a ese trabajo? (Anota sólo en una de las líneas) Al día: ___ A la semana: ___ Al mes: ___	1.7 ¿Qué grado cursas? [] 1ro. [] 2do. [] 3ro.	1.8 ¿Qué semestre cursas? (Anota con número) _____
1.9 ¿Cuál es tu estado civil? 1. <input type="checkbox"/> Soltero/a 2. <input type="checkbox"/> Divorciado/a o separado/a 3. <input type="checkbox"/> Casado/a o en unión libre _____			

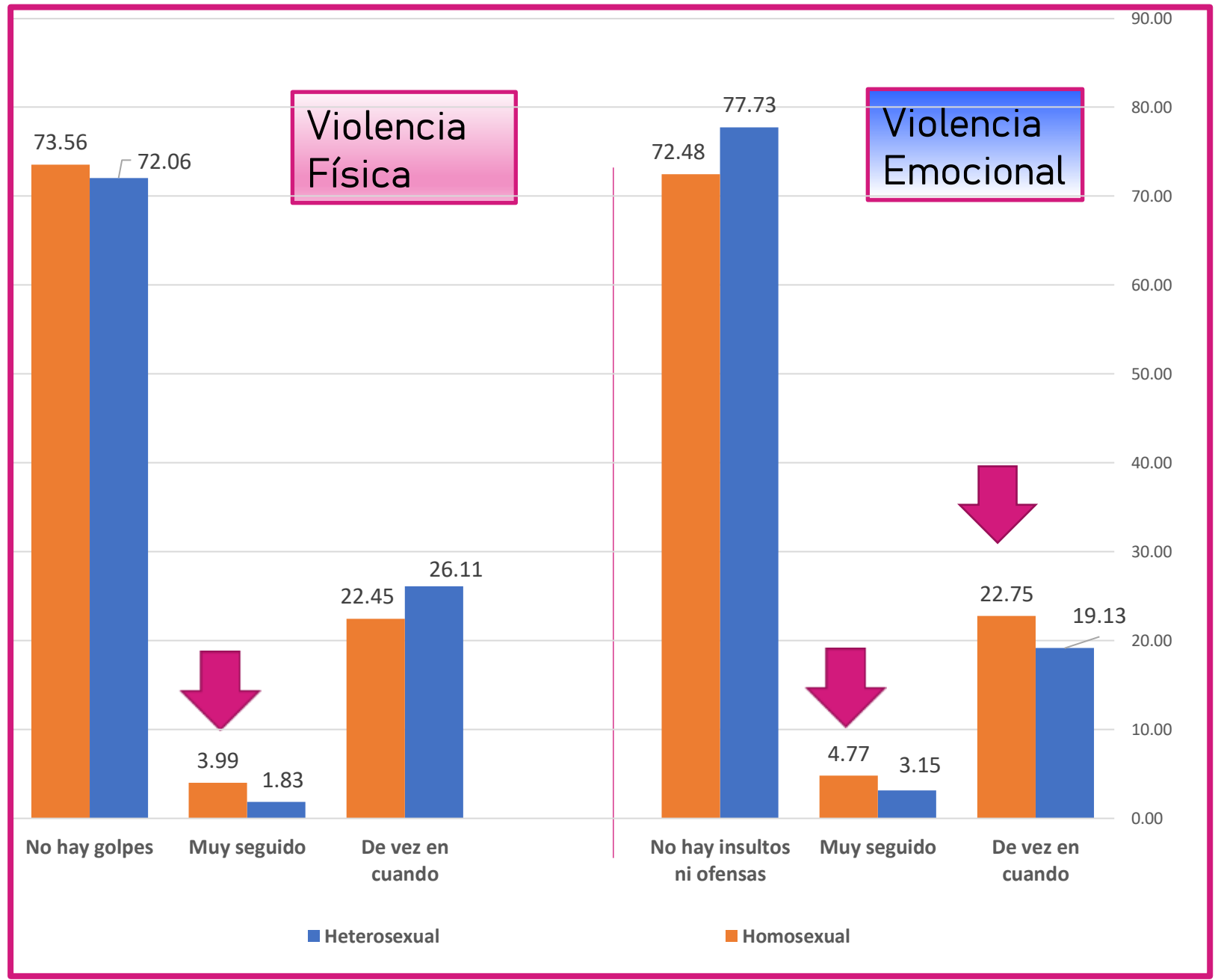
Si eres soltero/a pasa a la Sección 3 (pág. 2) En caso de que estés casado/a o vivas en unión libre, o bien te encuentres divorciado/a o separado/a, responde las preguntas de la Sección 2

Sección 2. Datos de esposo/a, pareja o expareja

2.1 Tu esposo/a o pareja es: 1. <input type="checkbox"/> Hombre 2. <input type="checkbox"/> Mujer	2.2 ¿Cuántos años cumplidos tiene tu esposo/a o pareja? ___ años	2.3 ¿En qué mes y año te casaste o uniste por primera vez? Mes: ___ Año: ___
2.4 Cuando tú y tu esposo/a o pareja comenzaron a vivir juntos ¿se fueron a vivir solos? 0. <input type="checkbox"/> No 1. <input type="checkbox"/> Sí	2.5 ¿Con quién se fueron a vivir? 1. <input type="checkbox"/> Con mis padres o con uno de ellos 2. <input type="checkbox"/> Con los padres de mi esposo/a o pareja 3. <input type="checkbox"/> Con unos familiares míos 4. <input type="checkbox"/> Con unos familiares de mi esposo/a o pareja 5. <input type="checkbox"/> Amigos 6. <input type="checkbox"/> Otro: (especifica) _____	2.6 ¿Actualmente, vive contigo tu esposo/a o pareja? 1. <input type="checkbox"/> No 2. <input type="checkbox"/> Sí

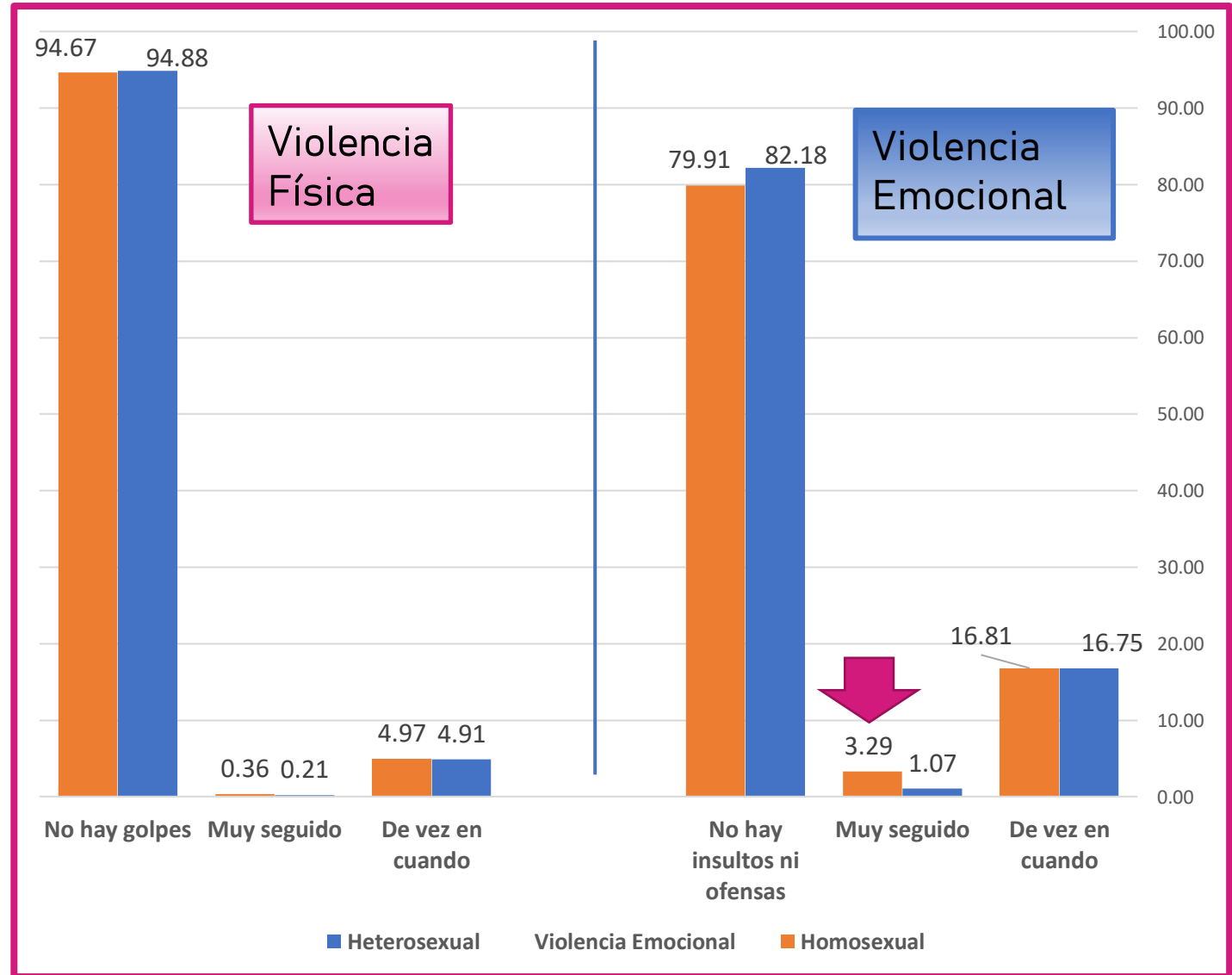
Violencia recibida en el hogar durante la infancia

Se observa que durante la infancia los adolescentes homosexuales recibieron en sus hogares significativamente mayor violencia emocional... y en mayor medida mayor violencia física frecuente...



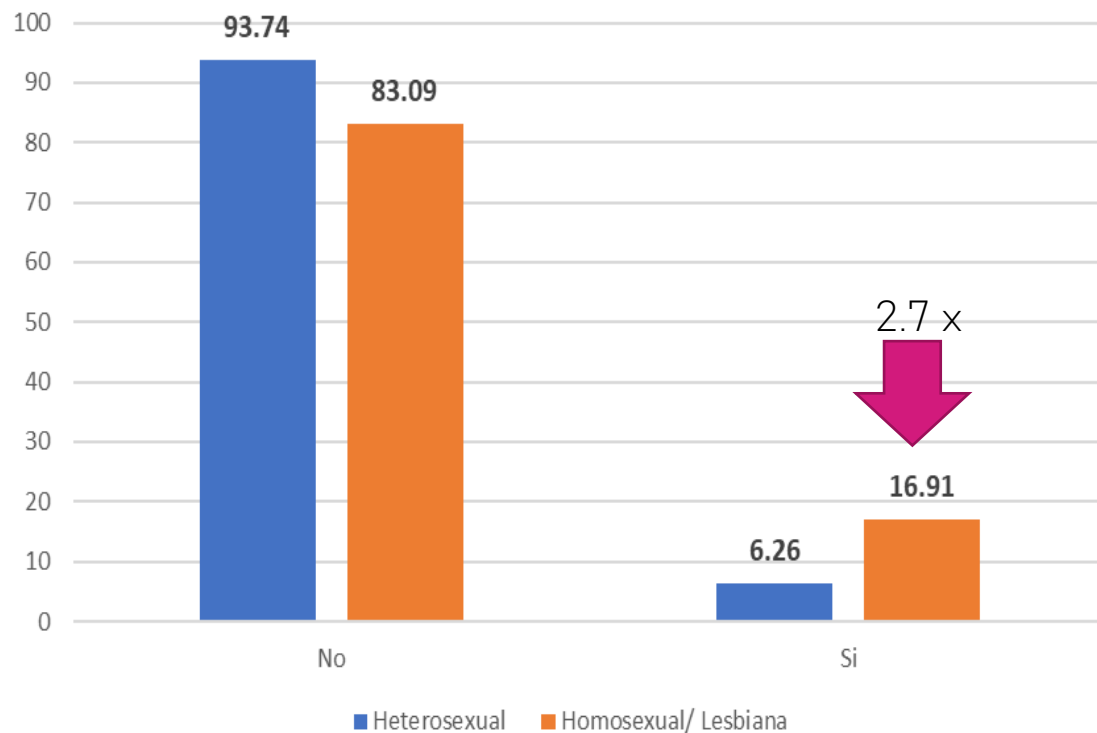
Violencia recibida en el hogar en la actualidad

Las/os adolescentes homosexuales reciben mayor violencia emocional **frecuente** en sus hogares que los heterosexuales, pero no hay diferencias significativas en cuanto a la violencia física que reciben.

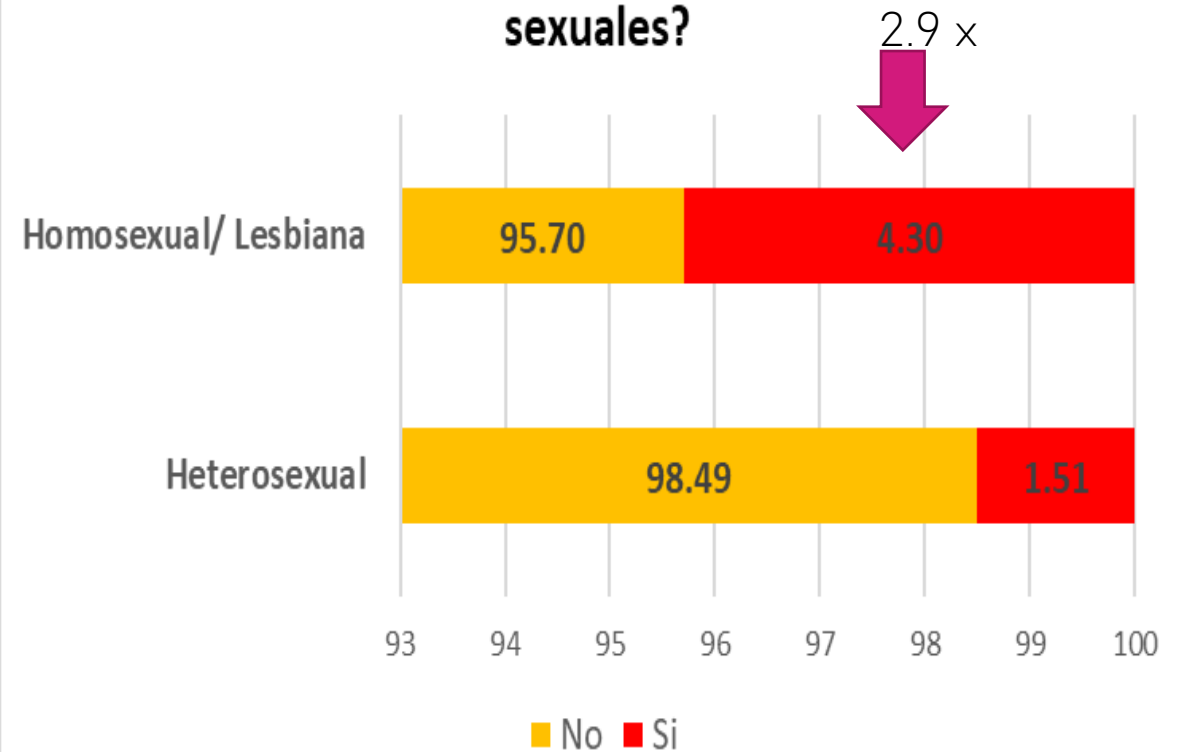


Experiencias de abuso sexual alguna vez en la vida

¿Alguna vez alguien intentó forzarte a tener relaciones sexuales?



¿Esa persona logró forzarte a tener relaciones sexuales?

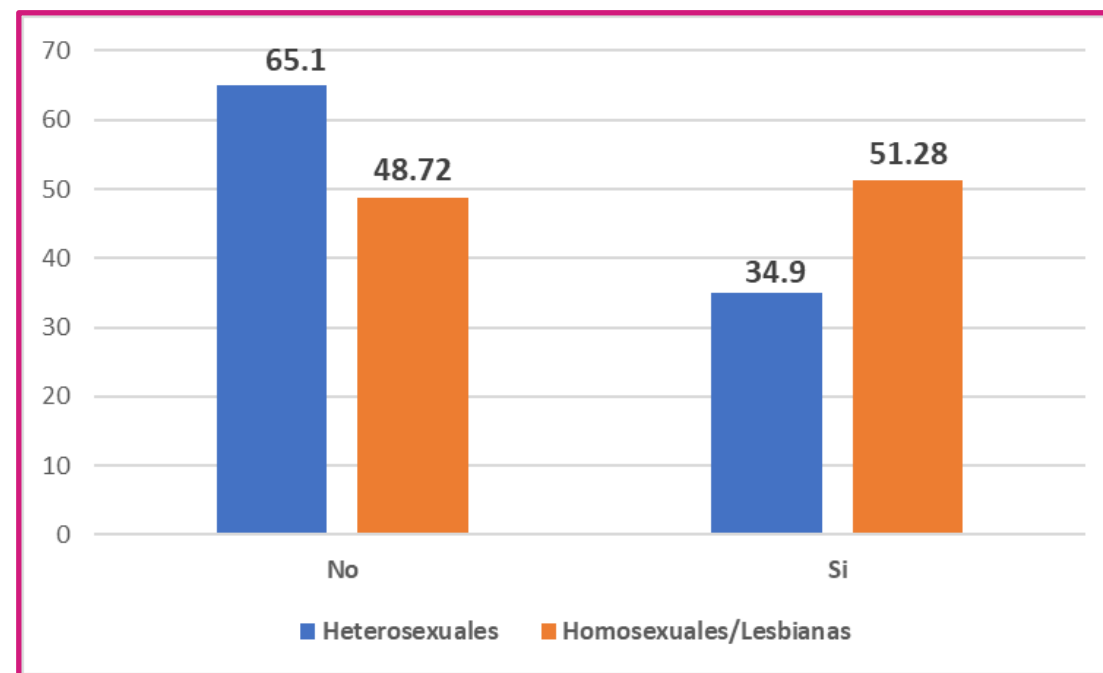


Algunos elementos de fortalezas en la sexualidad de adolescentes no heterosexuales

MAYOR APROBACIÓN DE RELACIONES SEXUALES EN JÓVENES DE SU EDAD

	Heterosexual	Homosexual / Lesbiana	Chi 2
Baja Aprobación	35.20	23.66	
Media Aprobación	44.32	47.67	
Alta Aprobación	20.48	28.67	
Total	100.00	100.00	0.000

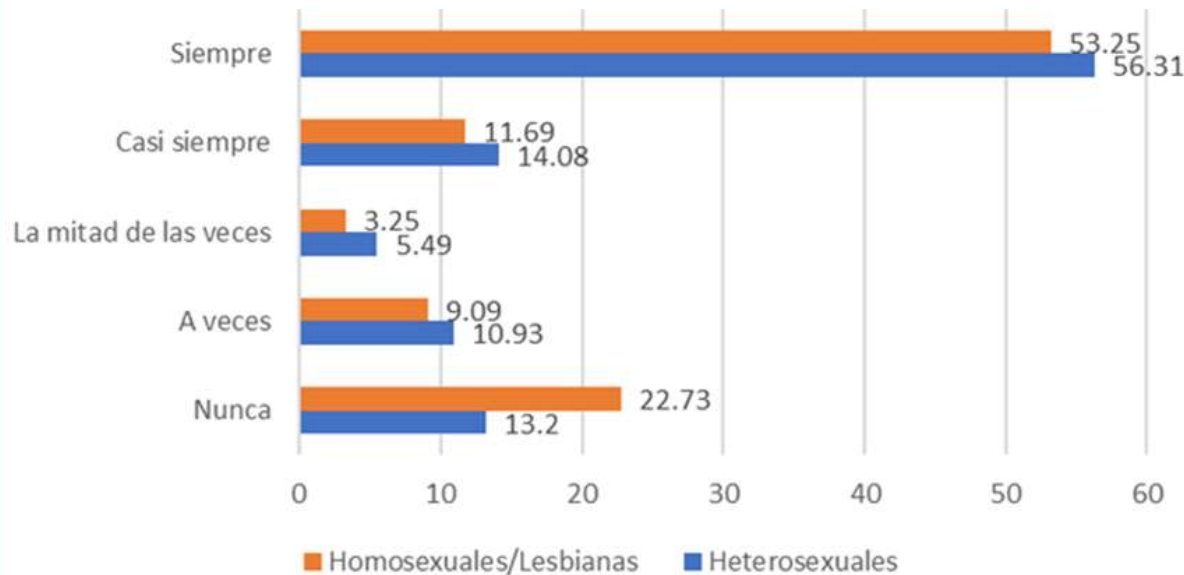
MAYOR APROBACIÓN DE RELACIONES SEXUALES EN EL NOVIAZGO



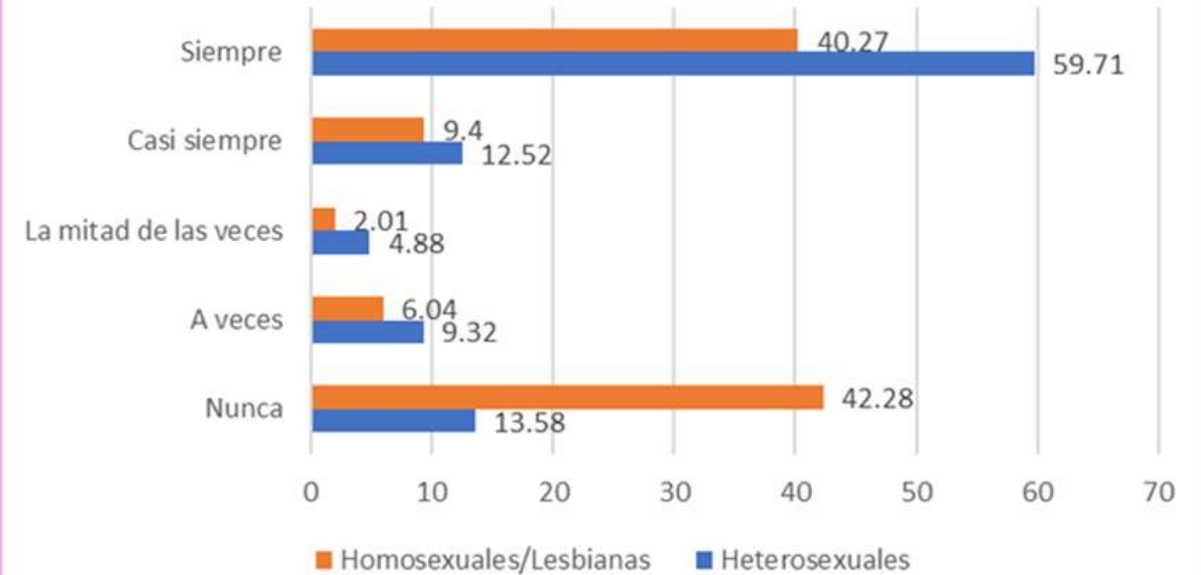
Algunos elementos que sugieren mayor vulnerabilidad de la sexualidad de los adolescentes no heterosexuales

- La edad media de inicio sexual es ligeramente menor entre los adolescentes de la diversidad sexual (14.9 vs 15.3).
- El promedio de parejas sexuales es mayor para los homosexuales y lesbianas (3.9 vs 2.7)
- 35% de las/os adolescentes heterosexuales ya se había iniciado sexualmente, mientras que entre los homosexuales y lesbianas esta cifra alcanza al 56%.

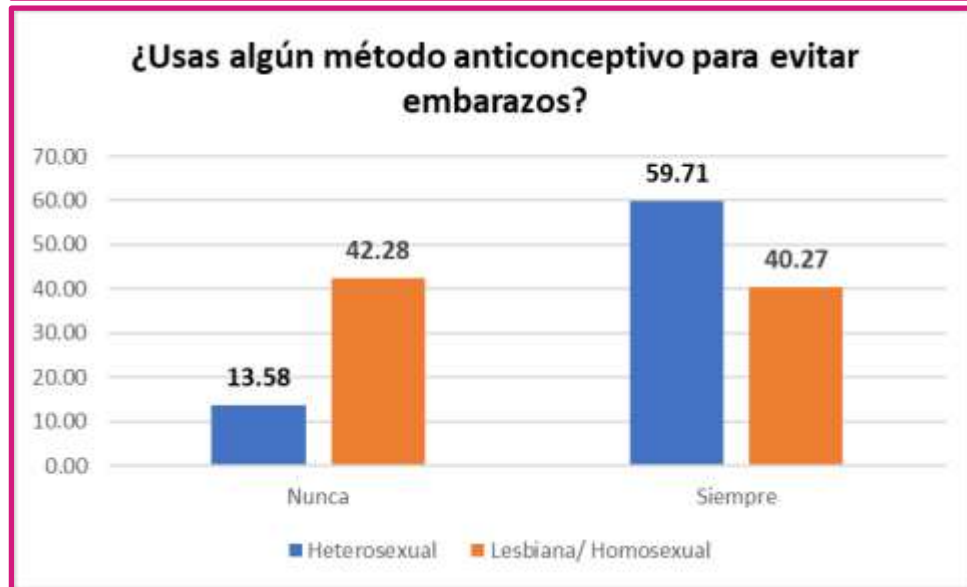
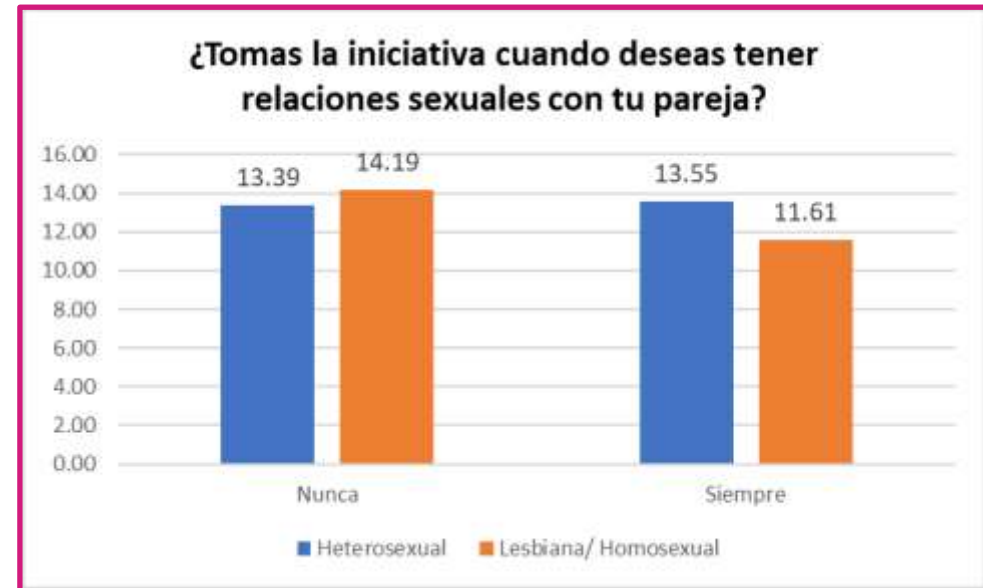
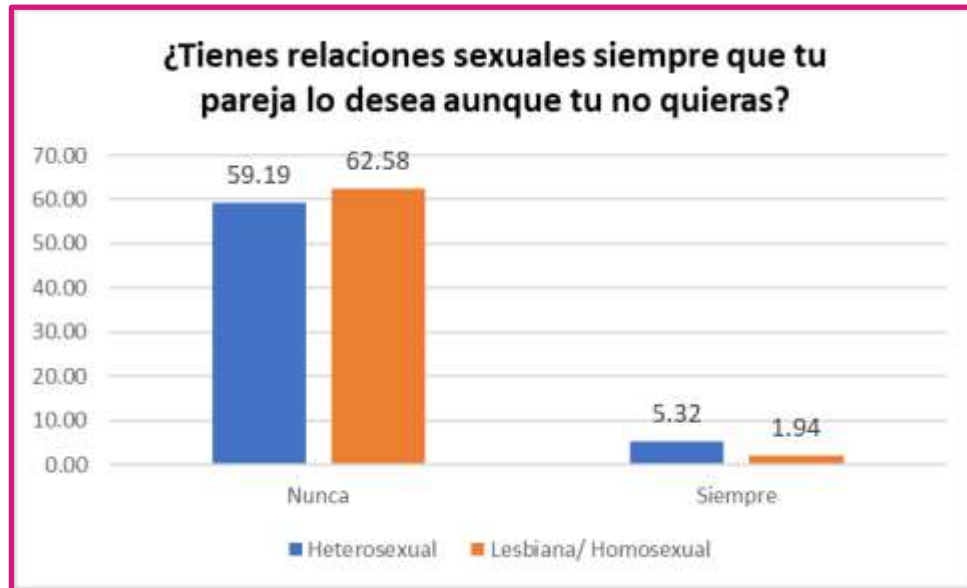
Uso de anticonceptivos para evitar infecciones



Uso de anticonceptivos para evitar embarazos

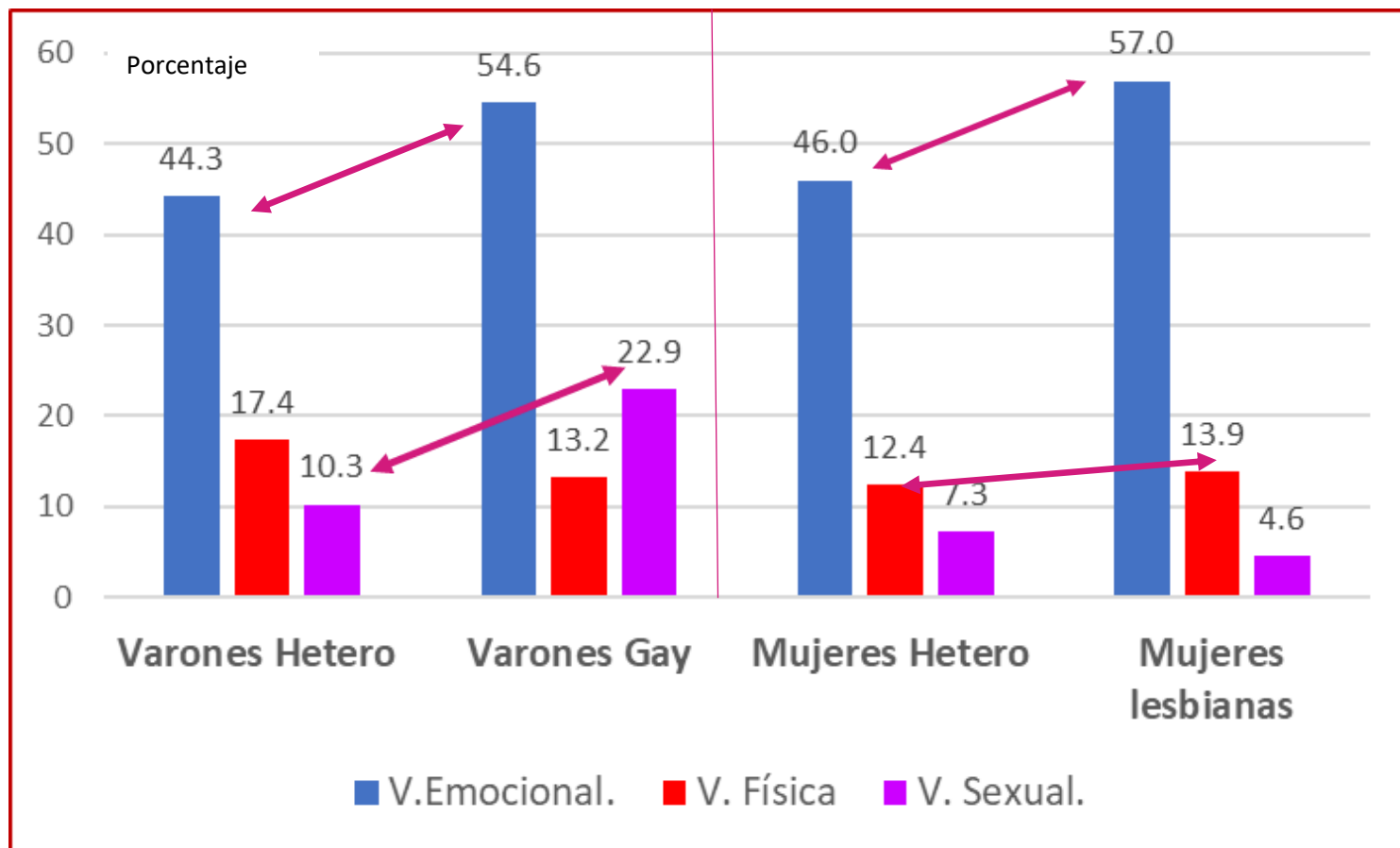


Diferencias en el empoderamiento sexual entre heterosexuales y no heterosexuales



Las/os adolescentes de la diversidad sexual acceden en menor proporción a relaciones sexuales no deseadas; PERO en menor medida que las/os heterosexuales toman la iniciativa para tener relaciones sexuales y en menor medida usan anticonceptivos para evitar embarazos.

Prevalencia de Violencia en el Noviazgo según Orientación Sexual y Sexo



- Los varones adolescentes gay experimentan una violencia emocional y sexual significativamente mayor que los heterosexuales.
- La violencia emocional y la violencia física son significativamente mayores para las adolescentes lesbianas que para las adolescentes heterosexuales.

Modelos de Regresión Logit bivariados

Variables dependientes

Violencia Física en el

Noviazgo

Violencia Sexual en el

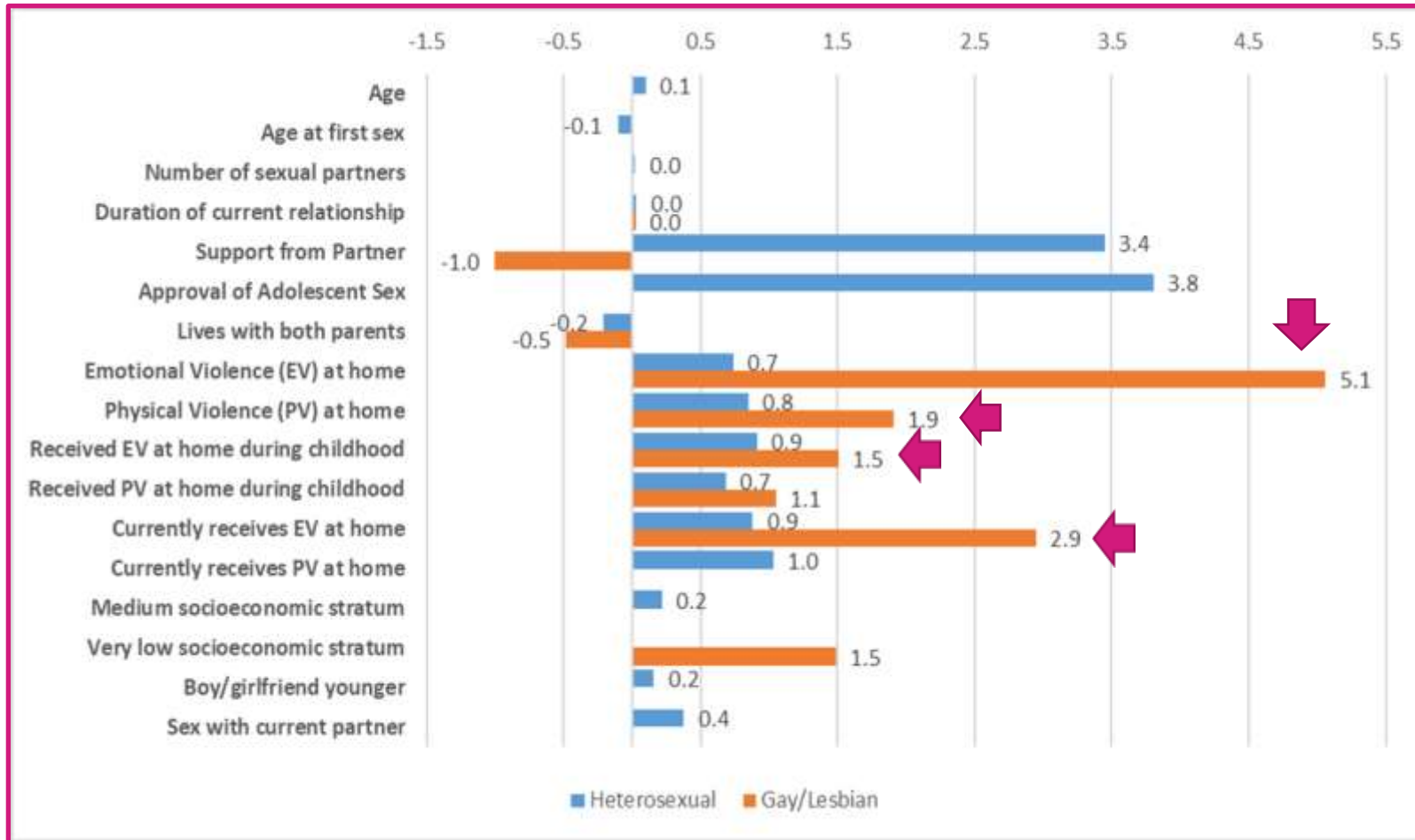
Noviazgo

Variables independientes

- Edad
- Estrato socioeconómico
- Vive con ambos padres
- VE y VF recibida y atestiguada en la infancia
- VE y VF recibida actualmente en el hogar
- Edad a la primera relación sexual
- Número de parejas sexuales
- Duración del noviazgo (meses)
- Apoyo de la pareja
- Aprobación de relaciones sexuales entre adolescents
- Intento de sexo forzado alguna vez

Factores significativos asociados al riesgo de violencia física en el noviazgo.

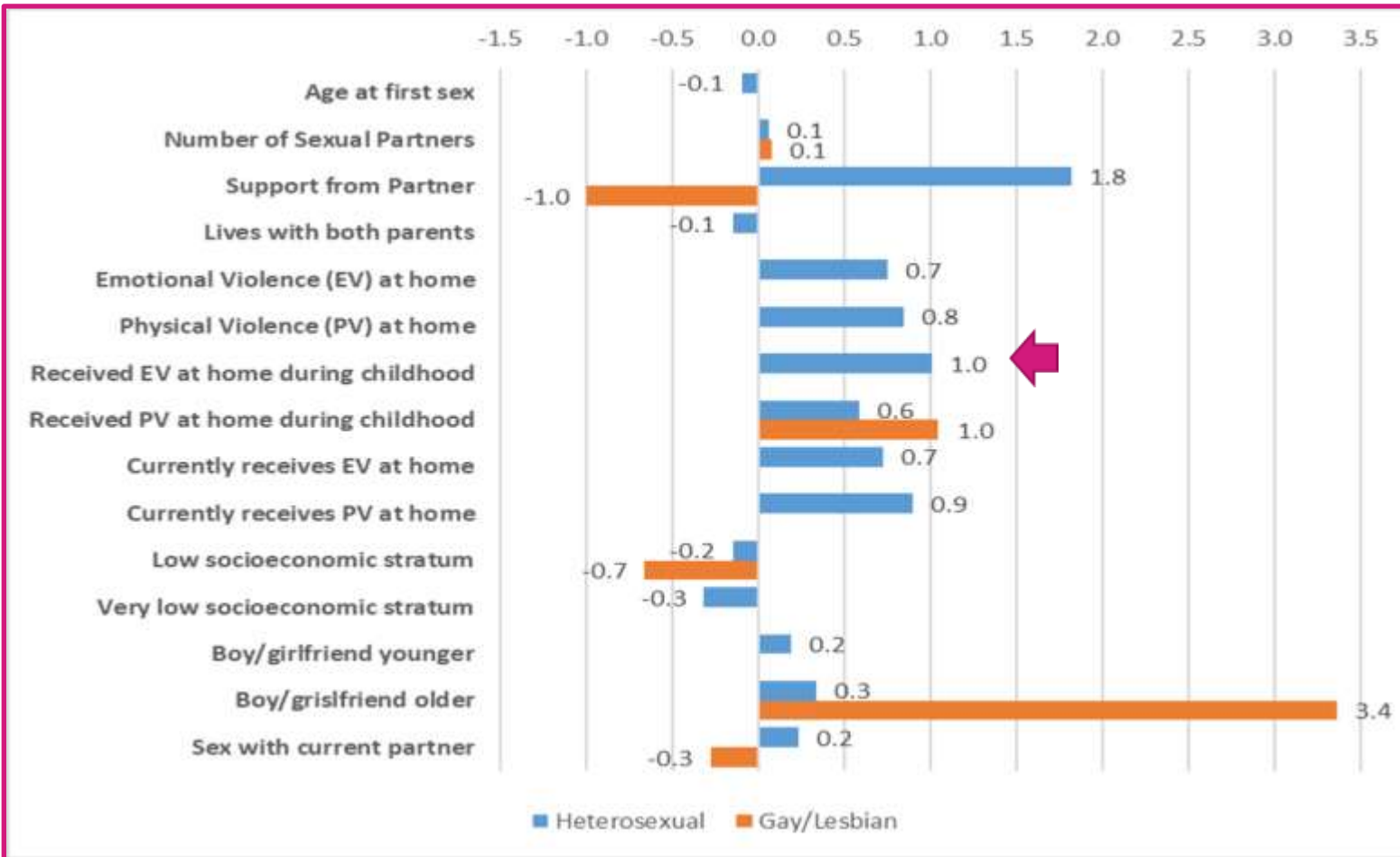
(Regresiones bivariadas)



- La VE que ocurre en casa produce el mayor incremento en el riesgo de violencia física.
- Los incrementos en el riesgo de violencia física debidos a las experiencias de violencia en el hogar son sistemáticamente mayores para los adolescentes homosexuales/lesbianas que para los heterosexuales.

Factores significativos asociados al riesgo de violencia sexual en el noviazgo

(Regresiones bivariadas)



- Tener una pareja mayor es el factor que en mayor medida incrementa el riesgo de VS (3.4 veces mayor que cuando a pareja es de la misma edad).
- Y en segundo lugar la violencia física recibida en casa aumenta este riesgo.

Reflexiones finales

Las/os adolescentes homosexuales de esta muestra han recibido mayor violencia emocional en sus hogares, tanto en la infancia como en el presente que sus pares heterosexuales.

También han sido víctimas de un intento de sexo forzado en mayor proporción que los adolescentes heterosexuales (3 veces más).

Estas características plantean vulnerabilidades diferenciadas al riesgo de violencia en el noviazgo.

Reflexiones finales

- En comparación con los adolescentes heterosexuales, los jóvenes gays y las lesbianas tienen mayor experiencia sexual (inicio sexual más temprano y mayor número medio de parejas sexuales), mayor aceptación de las relaciones sexuales entre los jóvenes de su edad y en general mayores niveles de empoderamiento sexual.
- Todos estos factores tiene un significado complejo en términos de su bienestar, porque aunque los posiciona en mayor control (relativo) de la sexualidad de sus vidas, al mismo tiempo muestran asociaciones significativas y positivas con el riesgo de victimización en el noviazgo.

Limitaciones importantes

- Muestra de adolescentes no heterosexuales pequeña (n=279)
- La identificación de los adolescents no heterosexuales está en base a la información sobre el sexo de sus parejas (no una declaración explícita de su orientación sexual).
- Muestra limitada solo de adolescentes escolarizados
- Datos solo representativos de tres entidades



Gracias!!!

